

Příprava tiskových dat

1

10dpi

72dpi

300dpi

KVALITA TISKOVÝCH DAT

Pro skvělou kvalitu výsledného tisku je třeba dodat podklady v rozlišení alespoň **300DPI**.

2

SPADÁVKA, OŘEZOVÉ ZNAČKY

Spadávkou je přesah **min. 3mm**, aby při řezání nedošlo ke vzniku bílých okrajů. Ořezové značky vyznačují výsledný formát, na který má být tiskovina oříznuta.



3

VZDÁLENOST DŮLEŽITÝCH ČÁSTÍ OD OŘEZOVÉHO OKRAJE

Důležité části tiskoviny, jako třeba text, by neměly být umístěny k okraji blíže než **3-5 mm**. Bezpečnostní okraj je velmi důležitý při řezání tisků.



4



FORMÁT DAT

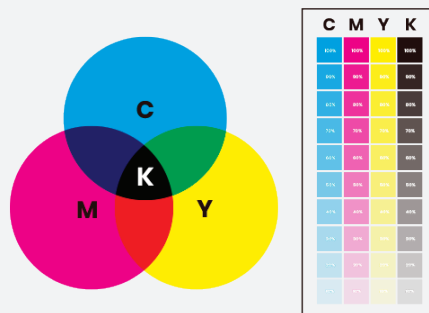
Pro předání dat je nejlepší používat formát souboru PDF. Pokud nemáte možnost dodat data v tomto formátu, zašlete je ve formátech .cdr, .ai. Nejméně vhodné jsou formáty .jpg a .png, dokážeme si však i s nimi v krajním případě poradit.

Příprava tiskových dat

5

CMYK BAREVNOST PODKLADU

Všechny fotografie, ilustrace a obecně data musí obsahovat tiskové barvy **CMYK**. Při použití jakýchkoli jiných barvových prostor (RGB aj.) nedokážeme zaručit přesnou barevnou shodu!

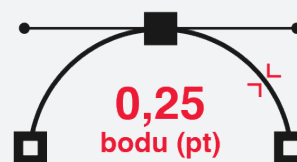


6

SÍLA LINEK A PÍSMA

Síla linek by měla být **min. 0,25 bodu**. V opačném případě linka nemusí být vytištěna. U písma nedoporučujeme menší než **5 bodů**.

> Lorem ipsum



7

VŠECHNY TEXTY VE KŘIVKÁCH

Všechny texty na vizitce musí být převedeny na křivky. Pokud by tak nebylo učiněno, mohlo by dojít k záměně fontu, výpadku diakritiky či ztrátě části textu.

Lorem ipsum
dolor sit amet,
consectetuer
adipiscing elit,
sed diam no-
nummy nibh eu-
ismod tincidunt
ut laoreet dolore
magna aliquam



Lorem ipsum
dolor sit amet,
consectetuer
adipiscing elit,
sed diam no-
nummy nibh eu-
ismod tincidunt
ut laoreet dolore
magna aliquam


































8

SHODNÝ POMĚR STRAN A ORIENTACE

Data by měla mít **shodnou velikost a orientaci** (na výšku nebo na šířku) s objednávaným zbožím. Nastavte takové rozměry, které mají odpovídat skutečné velikosti výsledné tiskoviny, tedy v **poměru 1:1**. Vícestránková data dodávejte v jednom souboru, seřazené dle stránek.



Tiskové podklady ke stažení

 Balicí papír	ZIP	1.02 MB
 Stolní kalendáře 150x135	ZIP	1.02 MB
 Stolní kalendáře 297x135	ZIP	1.02 MB
 Visačky na dveře	ZIP	667 kB
 Visačky na láhev	ZIP	591 kB
 Vizitky skládané 85x55	ZIP	782.41 kB
 Vizitky skládané 90x50	ZIP	780.7 kB
 Kalendář 200x130	ZIP	688.11 kB
 Kalendář 200x169	ZIP	603.08 kB
 Šablona na tisková data desky A4 (větší chlopně)	PDF	1.33 MB
 Šablona na tisková data desky A4 (menší chlopně)	ZIP	1.53 MB
 Šablona na tisková data desky A5	PDF	1.3 MB
 X banner 80x180	ZIP	1.43 MB
 X banner 60x160	ZIP	1.42 MB
 Rollup 100x200	ZIP	2.71 MB
 Rollup 85x200	RAR	2.71 MB
 Šablona na tisková data DL	ZIP	2.71 MB
 Šablona na tisková data 15 x 5 cm	ZIP	2.71 MB
 Šablona na tisková data 21 x 5 cm	ZIP	2.7 MB
 Šablona na tisková data A1	ZIP	2.7 MB
 Šablona na tisková data A2	ZIP	2.7 MB
 Šablona na tisková data A0	ZIP	2.71 MB
 Šablona na tisková data A4 s 2 lomy	ZIP	2.7 MB
 Šablona na tisková data A6	ZIP	2.7 MB
 Šablona na tisková data A4	ZIP	2.7 MB
 Šablona na tisková data A3	ZIP	2.7 MB
 Šablona na tisková data A5	ZIP	2.69 MB
 Šablona na tisková data A4	ZIP	2.7 MB
 Šablona na tisková data 85 x 55 mm	ZIP	2.7 MB
 Šablona na tisková data 90 x 50 mm	ZIP	2.7 MB
 Šablona na tisková data 90 x 65 mm	ZIP	2.7 MB
 Mustr - zadní strana pohlednic A6	PDF	476 kB
 Mustr - CD&DVD	PDF	51 kB